

# Tango X

## Table of contents

Tango X overview .....	
Ergonomic shape .....	
Charging .....	
Cleaning .....	
Power on .....	
Vibration modes .....	4
Travel lock .....	4
How to use .....	4
Safety and legal .....	5

# Overview

1

EN Turn on / increase vibration  
 FR Activer / augmenter la vibration  
 DE Vibration aktivieren / steigern  
 ES Encendido / Aumentar vibración  
 PT Ligar / aumentar vibração  
 IT Accensione / aumento vibrazione  
 NL Aanzetten / verhogen van de vibratie  
 SV Slå på eller öka vibrationen  
 PL Włączyć / zwiększ wibrację  
 CZ Zapněte / zesilte vibrace  
 RU Включить / увеличить вибрацию  
 CN 开启 / 增强振动  
 TW 開機 / 增加震動  
 KR 진동 켜기 / 끄기  
 JA オンにする / 振動の増加

2

EN Decrease vibration/  
 Hold turns off Tango X  
 FR Réduisez la vibration /  
 maintenez pour éteindre Tango X  
 DE Vibrationen verringern / Gedrückt halten,  
 um Tango X auszuschalten  
 ES Disminuir vibración / Mantener presiona-  
 do para apagar Tango X  
 PT Diminuir vibração / Manter pressionado  
 desliga o Tango X  
 IT Riduci vibrazione / Tieni premuto per  
 disattivare Tango X  
 NL Vibratie verminderen / vasthouden  
 schakelt Tango X uit  
 SV Minskning av vibrationen /  
 behåll stänger av Tango X  
 PL Zmniejsz wibracje / Przytrzymaj, aby  
 wyłączyć Tango X  
 CZ Snižte vibrace / Přidrže pro vypnutí  
 přístroje Tango X  
 RU Уменьшить вибрацию / Удерживать для  
 выключения вибратора Tango X  
 CN 减低振动强度 / 按住关机  
 TW 減低震動強度 / 長按關機  
 KR 진동 감소 / 길게 눌러 Tango X 끄기  
 JA 振動 / ホールドを下げて Tango X をオフにする

3

EN LED light  
 FR Voyant DEL  
 DE LED-Licht  
 ES Luz LED  
 PT Luz de LED  
 IT Spia LED  
 NL Ledverlichting  
 SV LED-lampa  
 PL Lampka LED  
 CZ Kontrolka LED  
 RU Светодиод  
 CN LED指示灯  
 TW LED指示燈  
 KR LED 조명  
 JA LEDライト

4

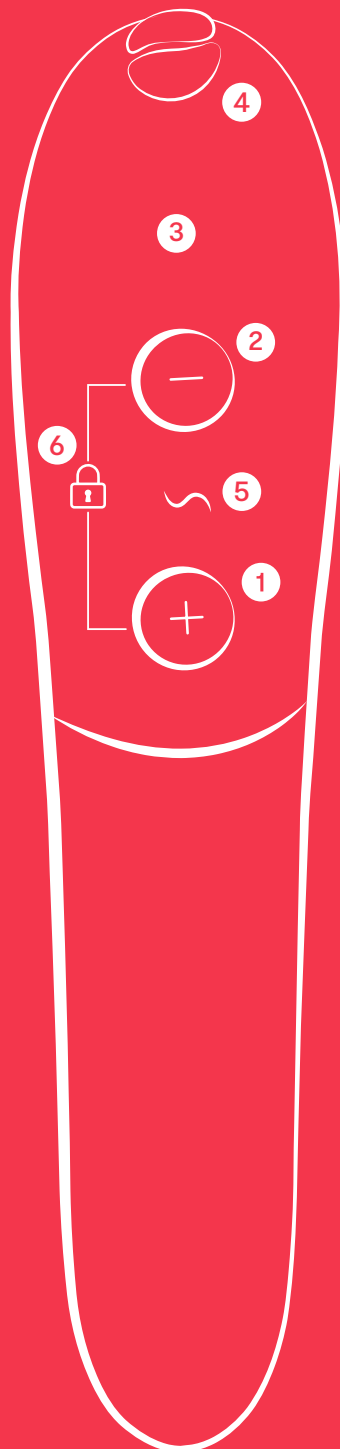
EN Charging contacts  
 FR Contacts de recharge  
 DE Ladekontakte  
 ES Contactos de carga  
 PT Conectores para carregamento  
 IT Contatti di caricamento  
 NL Oplaadcontacten  
 SV Laddningskontakter  
 PL Styki ładowania  
 CZ Nabíjecí kontakty  
 RU Контакты для зарядки  
 CN 充电触点  
 TW 充電觸點  
 KR 충전 단자  
 JA 充電接点

5

EN Change pattern mode  
 FR Changement de mode  
 DE Vibrationsmuster ändern  
 ES Cambiar modo de patrón  
 PT Mude o tipo de padrão  
 IT Cambia modalità del pattern  
 NL Verander patroonstand  
 SV Skifta vibrationsmönster  
 PL Zmiana trybu pracy  
 CZ Změnit mód vzoru  
 RU Изменить режим вибрации  
 CN 改变震动模式  
 TW 改變震動模式  
 KR 패턴 모드 변경  
 JA パターンモードの切り替え


6

EN Travel lock  
 FR Verrouillage voyage  
 DE Reisesicherung  
 ES Cierre de seguridad  
 PT Bloqueio de viagem  
 IT Blocco da viaggio  
 NL Reisslot  
 SV Reselås  
 PL Blokada podróżna  
 CZ Cestovní zámek  
 RU Режим блокировки  
 CN 旅游锁  
 TW 旅遊鎖  
 KR 이동 잠금  
 JA トラベルロック



1

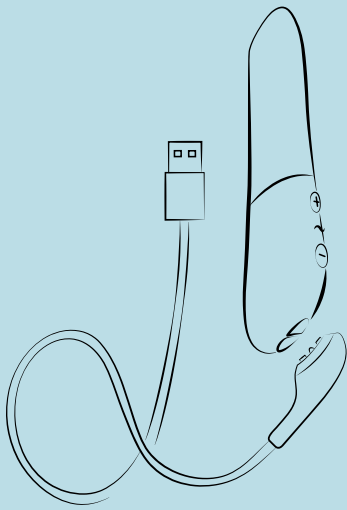
- EN Silicone handle
- FR Poignée en silicone
- DE Silikongriff
- ES Mango de silicona
- PT Pega de silicone
- IT Manico in silicone
- NL Siliconen handgreep
- SV Silikonskaft
- PL Silikonowa rączka
- CZ Silikonová rukojeť
- RU Силиконовая рукоять
- CN 硅胶手柄
- TW 矽膠手柄
- KR 실리콘 손잡이
- JA シリコン製ハンドル



2

- EN Pinpoint tip
- FR Extrémité précise
- DE Spitz zulaufend
- ES Punta afilada
- PT Extremidade precisa
- IT Punta precisa e definita
- NL Precieze punt
- SV Avsmalnad topp
- PL Mała i precyzyjna końcówka
- CZ Špička
- RU Направленный кончик
- CN 精确尖端
- TW 精確尖端
- KR 원하는 바로 그곳에 쾌감을 주는 끝부분
- JA ピンポイントの先端





# 1



# 2



# 3

- EN** Charge for 90 minutes  
Light fast blink: Charging  
Light on: Fully charged  
Light off: No power or charger is not properly placed on Tango X
- FR** Chargez pendant 90 minutes  
Clignotement rapide du voyant : chargement.  
Voyant allumé : charge complète.  
Voyant éteint : Pas d'alimentation, ou le chargeur n'est pas correctement placé sur le Tango X
- DE** 90 Minuten lang aufladen  
Licht blinkt schnell: Gerät wird aufgeladen  
Licht an: Vollständig aufgeladen  
Licht aus: Kein Strom, oder das Ladegerät ist nicht richtig am Tango X positioniert
- ES** Carga el dispositivo durante 90 minutos  
Parpadeo rápido de luz: Cargando  
Luz encendida: Carga completa  
Luz apagada: No hay suministro eléctrico o el cargador no está bien colocado Tango X
- PT** Carregue por 90 minutos  
Luz indicadora piscando rápido: carregando  
Luz indicadora ligada: completamente carregado  
Luz indicadora desligada: Sem energia ou o carregador não está devidamente colocado no Tango X
- IT** Ricarica: 90 minuti  
Lampeggiamento rapido della spia: In carica  
Spia accesa: Completamente carico  
Spia spenta: Alimentazione assente o caricatore non correttamente posizionato in Tango X
- NL** Laad 90 minuten op  
Snel knipperend lampje: Opladen  
Lampje brandt: Volledig opgeladen  
Lampje uit: Geen stroom of de oplader is niet goed geplaatst op de Tango X geplaatst
- SV** Ladda i 90 minuter  
Snabbt blinkande ljus: Laddar  
Ljus på Fullt laddad  
Ljus av: Ingen nätspänning eller så är laddaren felinsatt i Tango X
- PL** Ładować przez 90 minut  
Szybko migająca lampka: Trwa ładowanie  
Lampka włączona: W pełni naładowany  
Lampka wyłączona: Brak prądu, lub ładowarka nie jest odpowiednio umieszczona w Tango X
- CZ** Nabíjejte po dobu 90 min  
Rychlé blikání indikátoru: Nabíjení  
Indikátor svítí: Plně nabitó  
Indikátor nesvítí: Nefunguje napájení nebo není správně připojena nabíječka k přístroji Tango X.
- RU** Заряжайте устройство в течение 90 минут  
Индикатор быстро мигает: устройство заряжается  
Индикатор горит, не мигая: устройство полностью заряжено  
Индикатор не горит: нет питания или зарядный кабель неправильно вставлен в вибратор Tango X
- CN** 充电90分钟  
指示灯快速闪烁: 正在充电  
指示灯常亮: 电已充满  
指示灯熄灭: Tango X未充电或充电器放置不正确
- TW** 充電90分鐘  
指示燈快速閃動: 充電  
指示燈亮著: 充電完成  
沒有指示燈: 沒有電源或充電器未有適當放在Tango X上
- KR** 90분간 충전  
빠르게 깜박임: 충전 중  
라이트 켜짐: 완전히 충전됨  
라이트 꺼짐: 전원에 연결되지 않거나 충전기가 Tango X에 올바르게 연결되지 않음.
- JA** 90分間充電します。  
ライトが素早く点滅している: 充電中  
ライトがオンになっている: フル充電されている  
ライトがオフになっている: Tango Xに電源が入っていないか、充電器が適切に配置されていない。

Wash with We-Vibe Clean – made by pjur® or with soap and water.

Lavez l'appareil à l'aide de We-Vibe Clean made by pjur® ou de savon et d'eau.

Mit We-Vibe Clean – made by pjur® oder Seife und Wasser reinigen.

Lave con We-Vibe Clean – made by pjur® o con agua y jabón.

Lave com We-Vibe Clean – made by pjur® ou água e sabonete.

Lavare con We-Vibe Clean – made by pjur® oppure con acqua e sapone.

Wassen met We-Vibe Clean – made by pjur® of met water en zeep.

Rengör med We-Vibe Clean – made by pjur® eller tvål och vatten.

Myj używając We-Vibe Clean – marki pjur® lub mydła i wody.

Omyjte vibrátor prostředkem We-Vibe Clean – made by pjur® nebo mýdlem a vodou.

Вывойте вибратор средством We-Vibe Clean – made by pjur® или водой с мылом.

请使用We-Vibe Clean - made by pjur® 或肥皂和清水清洁。

請使用We-Vibe Clean - made by pjur®或肥皂及清水清潔。

We-Vibe Clean- made by pjur® 또는 물과 비누로 세척하십시오.

pjur®製のWe-Vibe Cleanまたは石けんと水で洗浄します。

Press the ⊕ button to turn on your Tango X. Hold down the ⊕ button to reach maximum vibration intensity.

Appuyez sur le bouton ⊕ pour activer votre Tango X. Maintenez le bouton ⊕ enfoncé pour atteindre la puissance de vibration maximale.

Drücken Sie die ⊕ Taste, um Ihren Tango X einzuschalten. Halten Sie die ⊕ Taste gedrückt, um die intensivste Vibration zu erreichen.

Presiona el botón ⊕ para encender tu Tango X. Mantén presionado el botón ⊕ para alcanzar lima intensidad de vibración.

Pressione o botão de ⊕ para ligar o seu Tango X. Mantenha o botão de ⊕ pressionado para atingir a intensidade máxima de vibração.

Premere il pulsante ⊕ per accendere Tango X. Tenere premuto il pulsante ⊕ per raggiungere la massima intensità di vibrazione.

Druk op de ⊕ knop om uw Tango X aan te zetten. Houd de ⊕ knop ingedrukt om de maximale vibratie-intensiteit te bereiken.

Håll nere ⊕ knapparna när du ska slå på din Tango X. Håll nere ⊕ knapparna så att du når maximal vibrationsintensitet.

Naciśnij przycisk ⊕, aby włączyć swój Tango X. Przytrzymaj przycisk ⊕, aby osiągnąć maksymalną intensywność wibracji.

Zapněte stiskem tlačítka ⊕ na přístroji Tango X. Pro dosažení maximální intenzity vibrací podržte tlačítko ⊕.

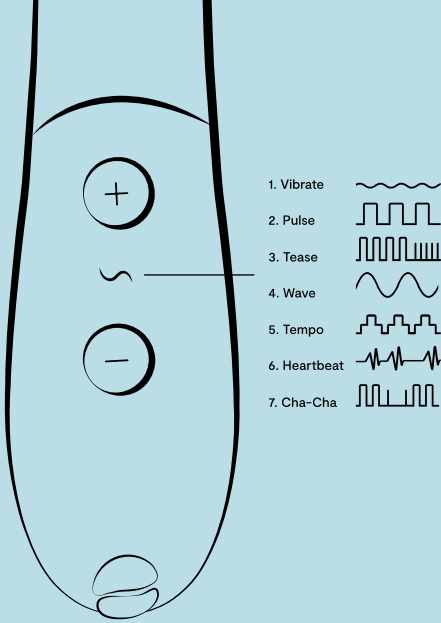
Нажмите кнопку ⊕ для включения вибратора Tango X. Удерживайте кнопку ⊕ для достижения максимальной интенсивности вибраций.

按加号按钮可启动您的Tango X。按住加号按钮可达到最大振动强度。

按下加鍵啟動你的Tango X。長按加鍵以到達最高震動強度。

플러스 버튼을 눌러 Tango X를 켜십시오. 최대 진동 강도에 도달하려면 플러스 버튼을 계속 누르십시오.

プラスボタンを押して、Tango X をオンにします。プラスボタンを押し続けると、振動の強度が最大に達します。



## 4

**EN** Press the vibe button to cycle through 7 different pattern modes.

**FR** Appuyez sur le bouton vague pour naviguer dans les 7 cycles des modes.

**DE** Drücke die Vibe Taste, um die 7 verschiedenen Vibrationsarten zu entdecken.

**ES** Presiona el botón de onda para pasar por los 7 modos de patrón diferentes.

**PT** Pressione o botão da ondulação para navegar por 7 diferentes tipos de padrão.

**IT** Premi il pulsante con l'onda per muoverti fra le 7 modalità di pattern.

**NL** Druk op het knopje met het golfje om door de 7 verschillende patroonstanden te gaan.

**SV** Tryck på wave-knappen för att skifta mellan de sju vibrationsmönstren.

**PL** Aby wybrać jeden z 7 różnych trybów pracy, naciśnij przycisk z falą.

**CZ** Stiskněte tlačítko vlny pro přepínání mezi 7 různými módy vzoru.


**RU** Нажмите кнопку в виде волны, чтобы переключать по кругу 7 режимов вибрации.

**CN** 按波纹按钮可循环选择7种不同模式。

**TW** 按波紋按鈕可循環選擇7種不同模式。

**KR** 7개의 다른 패턴 모드들을 체험해 보려면 물결 모양의 버튼을 누르세요.

**JA** Wave ボタンを押すと、7種類のパターンモードが切り替わります。



## 5

For safe and discreet travel, activate the travel lock feature by holding the ⊕ and ⊖ buttons at the same time for 2 seconds. Tango X will pulse twice and your device will lock - do the same again to unlock. Deactivate travel lock by charging the toy.

Pour voyager en toute discrétion et sécurité, activez la fonction verrouillage voyage en appuyant en même temps sur les boutons ⊕ et ⊖ pendant 2 secondes. Tango X vibrera deux fois et votre appareil se verrouillera. Faites la même chose pour déverrouiller. Désactivez les verrouillage voyage en rechargeant le toy.

Aktiviere für den sicheren und diskreten Transport die Reisesicherung, indem Du die ⊕ und ⊖ Tasten 2 Sekunden lang gedrückt hältst. Tango X vibriert zweimal kurz, und die Reisesicherung ist aktiviert. Zum Deaktivieren den Vorgang wiederholen. Die Reisesicherung wird deaktiviert, indem das Gerät aufgeladen wird.

Para un transporte seguro y discreto, activa el cierre de seguridad apretando los botones ⊕ y ⊖ a la vez durante 2 segundos. Tango X vibrará dos veces y tu aparato se bloqueará - sigue los mismos pasos para desbloquearlo. Desactiva el cierre de seguridad cargando el juguete.

Para um transporte discreto e seguro, ative o bloqueio de viagem pressionando os botões ⊕ e ⊖, simultaneamente, durante 2 segundos. O Tango X pulsará duas vezes e o aparelho ficará bloqueado - faça o mesmo para desbloquear. Desative o bloqueio de viagem carregando o brinquedo.

Per spostamenti discreti e in sicurezza, attiva il blocco da viaggio tenendo premuti contemporaneamente i pulsanti ⊕ e ⊖ per 2 secondi. Il Tango X emetterà due impulsi e si bloccherà. Ripeti la stessa operazione per sbloccarlo.

Reis veilig en discreet. Activeer het reisslot door de ⊕ en de ⊖ tegelijk 2 seconden ingedrukt te houden. De Tango X trilt twee keer en uw speeltje is op slot - doe hetzelfde om het weer van het slot te halen. Schakel het reisslot uit door het speeltje op te laden.

Aktiviera reselåset genom att hålla inne ⊕ och ⊖ samtidigt i 2 sekunder. Tango X vibrerar två gånger och enheten är låst - upprepa för att låsa upp. Deaktivera reselåset genom att ladda leksaken.

Przytrzymując jednocześnie przyciski ⊕ i ⊖ przez 2 sekundy, aktywujesz funkcję blokady podróży, dzięki której będziesz mógł w dyskretny i bezpieczny sposób zabrać urządzenie ze sobą. Tango X zawibruje dwa razy i urządzenie zostanie zablokowane. Aby je odblokować, powtórz opisane czynności. Aby wyłączyć blokadę podróży, naładuj zabawkę.

Pro bezpečné a diskrétní cestování zapněte cestovní zámek pomocí současného stisknutí tlačítek ⊕ a ⊖ po dobu 2 vteřin. Tango X dvakrát zapulzuje a vaše zařízení se uzamkne - to stejné udělejte pro odemknutí. Deaktivujte cestovní zámek nabitím hračky.


Чтобы в путешествии вам было спокойнее, активируйте режим блокировки, одновременно удерживая кнопки ⊕ и ⊖ 2 секунды. Tango X провибрирует дважды и заблокируется. Чтобы разблокировать, проделайте то же самое. Отключите режим блокировки, поставив игрушку на зарядку.

为确保外出携带时不会意外启动，只需同时长按2秒加号和减号按钮，即可启动旅游锁。Tango X会震动两次表示你的设备已上锁——再震动两次即表示已经解锁。充电玩具即可停用旅游锁。

為確保外出攜帶時不會意外啟動，只需同時長按2秒加號和減號按鈕，即可啟動旅遊鎖。Tango X會震動兩次表示你的設備已上鎖——再震動兩次則表示已解鎖。充電玩具，即可停用旅遊鎖。

이동 시 은밀함과 안전을 위해, 2초간 ⊕ 버튼과 ⊖ 버튼을 동시에 눌러 이동 잠금을 실행해 보세요. Tango X가 두 번 진동한 뒤 장치가 잠기게 됩니다. 똑같은 방식으로 잠금을 풀 수 있습니다. 충전하면 이동 잠금이 풀립니다.

目立たず安心して旅行するためのトラベルロック機能をオンにするには、⊕ と ⊖ ボタンを同時に2秒間押します。Tango X が2回振動し、ロックされます。ロックを解除するには、もう一度同じ操作をします。当製品を充電すると、トラベルロックが解除されます。



## 6

Position Tango X on your clitoris or other erogenous zones and enjoy the deep vibrations. Explore different settings and positions to tailor your experience.

Placez Tango X sur votre clitoris ou sur une autre zone érogène et savourez les vibrations intenses. Explorez les différents réglages et positions pour personnaliser votre expérience.

Lege Tango X auf Deine Klitoris oder Deine erogenen Zonen und genieße die tiefen Vibrationen. Probiere verschiedene Einstellungen und Positionen für Dein ganz individuelles Erlebnis aus.

Coloca Tango X sobre tu clitoris y otras zonas erógenas y disfruta de las profundas vibraciones. Explora en diferentes ambientes y posiciones para personalizar tu experiencia..

Posicione o Tango X no seu clitóris ou noutras zonas erógenas e desfrute das vibrações profundas. Explore diferentes configurações e posições para personalizar a sua experiência.

Posiziona il Tango X sul clitoride o su altre zone erogene e goditi le vibrazioni profonde. Esplora posizioni e impostazioni per personalizzare sempre di più la tua esperienza.

Plaats de Tango X op uw clitoris of ander erogene zones en geniet van de diepe trillingen. Probeer verschillende instellingen en posities voor een speciaal op u afgestemde ervaring.

Placera Tango X på klitoris eller valfri erogen zon och njut av de djupgående vibrationerna. Utforska olika inställningar och positioner efter eget behag.

Umieść Tango X na łechtaczce albo innej strefie erogennej i rozkoszuj się głębokimi wibracjami. Wypróbuj różne ustawienia i pozycje tak, żeby dopasować je do własnych potrzeb.

Přiložte Tango X na váš klitoris nebo jiné erotogenní zóny a užijte si hluboké vibrace. Prozkoumejte různá nastavení a pozice pro co nejlepší zážitek.

Расположите Tango X на клиторе или других эrogenных зонах и наслаждайтесь мощными вибрациями. Изучите различные функции игрушки для разных позиций, чтобы расширить свой опыт.

把Tango X放在你的阴蒂或其他性感带上即可享受深沉震动。探索不同的设定和位置以定制你的体验。

把Tango X放在你的陰蒂或其他性感帶上即享受深沉震動。探索不同的設置和位置以定制你的體驗。

Tango X를 클리토리스나 다른 성감대에 대고 깊은 진동을 즐기세요. 설정과 자세가 달라질 때마다 한층 깊어진 경험이 찾아옵니다.

Tango X をクリトリスまたは他の性感帯に当て、深い振動を楽しんでください。さまざまな設定や位置を試し、自分に合った体験を見つけましょう。

## EN MORE INFORMATION

### VIBRATOR CHARGING

- Before first use of the charging device, check the local voltage level, since the local mains voltage may not exceed the maximum mains voltage given on the charging device.
- The product must only be supplied at safety extra low voltage corresponding to the marking on the product.
- Never immerse the charging device or charging cable in water or other fluids.
- This product contains batteries that are non-replaceable.
- This product contains a rechargeable Li-ion battery.
- A full charge may take up to 90 minutes, depending on the charge level at the start of charging.
- There is no need to drain the battery before recharging.
- When a computer USB port is used, product will not charge if your computer goes into sleep mode.
- Any commercially USB power adapter with an output corresponding to the product rating can be used for charging.
- To guarantee long battery life, please charge the product regularly, even if not in use.

### SAFETY

- Sold as a novelty product only. Not suitable for medical purposes. If you are under a physician's care and/or have a condition requiring the use of any medical device, please consult your doctor before using this product. Stop using the product immediately if you experience any skin irritations, pain or discomfort and consult your doctor.
- This product can be used by adults only and persons with reduced physical, sensory or mental capabilities or lack of experience and knowledge if they have been given supervision or instruction concerning use of the product in a safe way and understand the hazards involved. Children shall not play with the product. Cleaning and user maintenance shall not be made by children. Do not use on swollen or inflamed areas of skin.
- Keep the product away from children.
- Always clean the product before and after use according to the instructions given in the manual.
- Check the charging device and the product regularly for damage and do not use the device if any components are damaged.
- To avoid damage to the product, the product and its battery must not be exposed to temperatures above 45°C, be dismantled or mechanically or electrically damaged.
- Only use the product for the intended purpose. This product is not designed for anal use. Do not use anally!
- Sharing sex toys may transmit sexual diseases. Do not share your sex toys with other users but your partner. With your partner use protective measures if necessary. Do not use the product if you detect any cracks or degradation signs in the cover material.
- If your product appears to function abnormally, turn off and consult the support section on our website.
- Do not use the device if one of the components is damaged.

### ENVIRONMENTAL PROTECTION

As a distributor of electronic devices, we are legally obliged to accept the return of waste electrical and electronic devices free of charge. We expressly state that you as the user are legally obliged to return used batteries. Never throw away electronic devices or batteries in the household waste. The symbol shown below (crossed-out wheeled bin) is intended to expressly remind you of this. Electrical and electronic equipment contain hazardous substances that can be harmful to the environment and human health if not disposed of properly. Old batteries and accumulators contain pollutants which, if not properly stored or disposed of, can damage the environment or your health. Furthermore, old batteries and accumulators also contain important raw materials such as iron, zinc, manganese or nickel and can, therefore, be recycled. The separate collection of old batteries and accumulators is intended to enable proper recycling and avoid negative effects on the environment and human health. For further information, in particular with regard to returning batteries and electronic devices, see our website. To reduce the impact on the environment, we encourage you to use the appropriate take-back systems when the product has reached end of life. Please contact your local or regional waste administration for details.

### COMPLIANCE

Tango X device is rated for indoor use from +10° C to +45° C.  
This Class B digital apparatus complies with Canadian ICES-003.

### FCC SDoC Tango X, 21000-01:

Responsible party - U.S. Contact Information:  
WOW Tech USA Ltd.  
103 Foulk Rd, Ste. 202  
Wilmington, DE, USA  
19803-3742  
Attention: President

### FCC AND IC STATEMENT

This device complies with Part 15 of the FCC Rules and Industry Canada license exempt RSS Operation is subject to the following two conditions: (1) this device may not cause harmful interference, and (2) this device must accept any interference received, including interference that may cause undesired operation.

This Class B digital apparatus complies with Canadian ICES-003.

Cet appareil est conforme à la partie 15 des Règles FCC et aux normes RSS exemptes de licence d'Industry Canada. L'utilisation est soumise aux deux conditions suivantes : (1) Cet appareil ne doit pas provoquer d'interférences et (2) cet appareil doit accepter toute interférence, y compris celles qui pourraient provoquer un fonctionnement non souhaité. Cet appareil numérique de classe B est conforme à la norme canadienne ICES-003.

This equipment has been tested and found to comply with the limits for a Class B digital device, pursuant to part 15 of the FCC Rules. These limits are designed to provide reasonable protection against harmful interference in a residential installation. This equipment generates, uses and can radiate radio frequency energy and, if not installed and used in accordance with the instructions, may cause harmful interference to radio communications.

However, there is no guarantee that interference will not occur in a particular installation. If this equipment does cause harmful interference to radio or television reception, which can be determined by turning the equipment off and on, the user is encouraged to try to correct the interference by one or more of the following measures:

- Reorient or relocate the receiving antenna.
- Increase the separation between the equipment and receiver.
- Connect the equipment into an outlet on a circuit different from that to which the receiver is connected.
- Consult the dealer or an experienced radio/TV technician for help. The device must not be co-located or operating in conjunction with any other antenna or transmitter.

WARNING: Changes or modifications to this unit not expressly approved by the party responsible for compliance could void the user's authority to operate the equipment.

### TECHNICAL SPECIFICATIONS

Model: We-Vibe Tango X  
Model No.: 21000-01  
Power input: 100-240 V ~ 50/45 Hz  
Output: 5 V --- 0.75 A

EAR registration number: DE 74619272

Designed and developed by WOW Tech Canada Ltd., Made in China.

For information regarding patents see [we-vibe.com/patents](http://we-vibe.com/patents).

CUSTOMER CARE  
[care@we-vibe.com](mailto:care@we-vibe.com)  
[we-vibe.com](http://we-vibe.com)

**RECHARGEMENT DU VIBRATEUR**

- Avant la première utilisation du chargeur, vérifiez le voltage local car celui-ci ne doit pas excéder le voltage maximal indiqué sur le chargeur.
- L'appareil ne doit être rechargé qu'à un voltage approprié et extrêmement bas correspondant à celui indiqué sur l'appareil.
- N'immergez jamais le chargeur ou le câble de recharge dans de l'eau ou dans d'autres fluides.
- L'appareil contient des piles non remplaçables.
- Cet appareil contient une pile li-ion rechargeable.
- Une charge complète peut prendre jusqu'à 90 minutes, selon le niveau initial de charge.
- Il est inutile de vider la batterie avant le rechargement.
- Si vous utilisez le port USB d'un ordinateur, le produit ne se rechargera pas si l'ordinateur passe en mode veille.
- Tout adaptateur d'alimentation USB commercial avec une sortie correspondant à la classe du produit peut être utilisé pour le rechargement.
- Pour garantir une longue autonomie, veuillez régulièrement recharger l'appareil, même si vous ne l'utilisez pas.

**SÉCURITÉ**

- Vendu uniquement en tant qu'article de divertissement. Non conçu pour un usage médical. Si vous suivez actuellement un traitement médical et/ou souffrez d'une maladie qui requiert l'utilisation d'un dispositif médical, veuillez consulter votre médecin traitant avant d'utiliser cet appareil. Renoncez immédiatement à utiliser cet appareil si vous constatez des irritations cutanées, des douleurs ou une sensation de malaise et consultez votre médecin traitant.
- Cet appareil ne doit être utilisé que par des adultes. Les personnes présentant des capacités physiques, sensorielles ou mentales réduites ou ne disposant pas de l'expérience ou des connaissances nécessaires doivent être placées sous supervision et recevoir des instructions concernant l'utilisation sûre de cet appareil afin de comprendre les dangers éventuels. Les enfants ne doivent pas jouer avec cet appareil ni effectuer son nettoyage et sa maintenance. Ne pas utiliser sur des zones gonflées ou inflammées de la peau.
- Tenez cet appareil hors de portée des enfants.
- Veuillez toujours nettoyer l'appareil avant et après son utilisation en vous conformant aux instructions données dans le manuel.
- Vérifiez régulièrement l'état du chargeur et de l'appareil et renoncez à utiliser l'appareil si certains de ses éléments sont endommagés.
- Pour éviter tout dommage, n'exposez jamais l'appareil ou son chargeur à des températures supérieures à 45°C, ne tentez jamais de le démonter et évitez tout dommage mécanique ou électrique.
- N'utilisez cet appareil que pour l'usage prévu. Ce produit n'est pas conçu pour un usage anal. Ne pas utiliser pour des pénétrations anales!
- Partager des sex toys peut résulter dans la transmission de maladies sexuelles. Ne partagez pas vos sex toys avec d'autres utilisateurs que votre partenaire habituel et utilisez des mesures de protection si cela s'avère nécessaire. N'utilisez pas l'appareil si vous détectez des fissures ou des signes de dégradation du matériau de couverture.
- Si l'appareil ne semble pas fonctionner normalement, veuillez l'éteindre et contacter le service d'assistance sur notre site web.
- N'utilisez pas votre appareil si l'un de ses composants est endommagé.

**ENVIRONMENTAL PROTECTION**

As a distributor of electronic devices, we are legally obliged to accept the return of waste electrical and electronic devices free of charge. We expressly state that you as the user are legally obliged to return used batteries. Never throw away electronic devices or batteries in the household waste. The symbol shown below (crossed-out wheeled bin) is intended to expressly remind you of this. Electrical and electronic equipment contain hazardous substances that can be harmful to the environment and human health if not disposed of properly. Old batteries and accumulators contain pollutants which, if not properly stored or disposed of, can damage the environment or your health. Furthermore, old batteries and accumulators also contain important raw materials such as iron, zinc, manganese or nickel and can, therefore, be recycled. The separate collection of old batteries and accumulators is intended to enable proper recycling and avoid negative effects on the environment and human health. For further information, in particular with regard to returning batteries and electronic devices, see the our website. To reduce the impact on the environment, we encourage you to use the appropriate take-back systems when the product has reached end of life. Please contact your local or regional waste administration for details.

**TECHNICAL SPECIFICATIONS**

Model: We-Vibe Tango X  
 Model No.: 21000-01  
 Power input: 100-240 V ~ 50/45 Hz  
 Output: 5 V --- 0.75 A

EAR registration number: DE 74619272

## DE WEITERE INFORMATIONEN

### AUFLADUNG

- Überprüfen Sie vor dem ersten Gebrauch des Ladegeräts die Spannung im örtlichen Stromnetz, da diese die am Gerät angegebene maximale Netzspannung nicht überschreiten darf.
- Das Produkt darf nur mit Schutzkleinspannung betrieben werden, wie auf der Kennzeichnung am Produkt angegeben.
- Tauchen Sie das Ladegerät oder das Ladekabel niemals in Wasser oder andere Flüssigkeiten.
- Das Produkt enthält nicht austauschbare Batterien/Akkus.
- Dieses Produkt enthält einen Lithium-Ionen-Akku.
- Eine vollständige Aufladung dauert bis zu 90 Minuten, je nach Ladestatus bei Ladebeginn.
- Die Batterie muss vor erneutem Aufladen nicht vollständig entladen sein.
- Falls das Gerät über den USB-Anschluss am PC geladen wird, wird der Ladeprozess beendet, sobald der PC in den Schlafmodus wechselt.
- Es kann jedes herkömmliche USB-Ladegerät mit einer der Produktbeschreibung entsprechenden Leistung benutzt werden.
- Laden Sie das Produkt regelmäßig auf, auch wenn es nicht verwendet wird, um eine lange Akkulaufzeit zu gewährleisten.

### SICHERHEIT

- Dieses Produkt wird als Produktneuheit verkauft. Nicht für medizinische Zwecke geeignet. Wenn Sie sich in ärztlicher Obhut befinden und/ oder unter einer Krankheit leiden, die die Verwendung eines Medizinproduktes erfordert, konsultieren Sie bitte Ihren Arzt, bevor Sie dieses Produkt verwenden. Stellen Sie die Anwendung des Produkts sofort ein, wenn Hautreizungen, Schmerzen oder Beschwerden auftreten, und wenden Sie sich an Ihren Arzt.
- Das Produkt darf nur von Erwachsenen verwendet werden. Personen mit eingeschränkten physischen, sensorischen oder geistigen Fähigkeiten sowie Personen, denen es an Erfahrung oder Kenntnissen fehlt, dürfen das Produkt nur benutzen, wenn sie in die sichere Bedienung des Produktes eingewiesen und über die bestehenden Gefahren unterrichtet wurden. Das Produkt ist kein Spielzeug für Kinder. Kinder dürfen das Produkt nicht reinigen oder pflegen. Wenden Sie das Produkt nicht auf geschwollenen oder entzündeten Hautpartien an.
- Halten Sie das Produkt von Kindern fern.
- Reinigen Sie das Produkt vor und nach dem Gebrauch immer gemäß den Anweisungen im Handbuch.
- Überprüfen Sie das Ladegerät und das Produkt regelmäßig auf Beschädigungen und verwenden Sie das Gerät nicht, wenn Komponenten beschädigt sind.
- Um eine Beschädigung des Produkts zu vermeiden, dürfen Sie das Produkt und seine Batterie keinen Temperaturen über 45°C aussetzen, demontieren oder mechanisch oder elektrisch beschädigen.
- Verwenden Sie das Produkt ausschließlich bestimmungsgemäß. Dieses Produkt ist nicht für den Analbereich geeignet. Verwenden Sie es nicht anal!
- Über Sexspielzeuge können Geschlechtskrankheiten übertragen werden. Teilen Sie Ihre Sexspielzeuge daher nur mit dem Partner. Verwenden Sie beim Sex mit einem Partner gegebenenfalls Schutzmaßnahmen. Verwenden Sie das Spielzeug nicht, wenn die Außenhülle Risse oder andere Anzeichen von Beschädigungen aufweist.
- Wenn Ihr Produkt nicht richtig funktioniert, schalten Sie es aus und konsultieren Sie den Support-Bereich auf unserer Website.
- Verwenden Sie das Produkt nicht, wenn Teile davon beschädigt sind.

### ENVIRONMENTAL PROTECTION

As a distributor of electronic devices, we are legally obliged to accept the return of waste electrical and electronic devices free of charge. We expressly state that you as the user are legally obliged to return used batteries. Never throw away electronic devices or batteries in the household waste. The symbol shown below (crossed-out wheeled bin) is intended to expressly remind you of this. Electrical and electronic equipment contain hazardous substances that can be harmful to the environment and human health if not disposed of properly. Old batteries and accumulators contain pollutants which, if not properly stored or disposed of, can damage the environment or your health. Furthermore, old batteries and accumulators also contain important raw materials such as iron, zinc, manganese or nickel and can, therefore, be recycled. The separate collection of old batteries and accumulators is intended to enable proper recycling and avoid negative effects on the environment and human health. For further information, in particular with regard to returning batteries and electronic devices, see the our website. To reduce the impact on the environment, we encourage you to use the appropriate take-back systems when the product has reached end of life. Please contact your local or regional waste administration for details.

### TECHNICAL SPECIFICATIONS

Model: We-Vibe Tango X  
Model No.: 21000-01  
Power input: 100-240 V ~ 50/45 Hz  
Output: 5 V  $\overline{\text{---}}$  0.75 A

EAR registration number: DE 74619272



## ES MÁS INFORMACIÓN

### CARGA DE VIBRADOR

- Antes de utilizar por primera vez el dispositivo de carga, compruebe el nivel de tensión, ya que la tensión de la red eléctrica local no puede superar la tensión máxima del dispositivo de carga.
- Este aparato solo puede suministrarse con un nivel de tensión extrabajo de seguridad de acuerdo con el marcado del mismo.
- Nunca sumerja el dispositivo o cable de carga en agua u otros fluidos.
- Este aparato contiene baterías que no son reemplazables.
- Este producto contiene una batería recargable de ion de litio.
- Una carga completa puede tardar hasta 90 minutos, dependiendo del nivel de carga al iniciar la carga.
- No es necesario agotar la batería antes de recargarla.
- Si se usa el puerto USB de un ordenador, el producto no se cargará si el ordenador pasa a modo suspensión.
- Puede cargarse con cualquier adaptador de potencia USB con una potencia de salida correspondiente a la clasificación del producto.
- Para garantizar una larga vida útil de la batería, cargar el dispositivo habitualmente, aunque no se utilice.

### SEGURIDAD

- Artículo comercializado exclusivamente como producto lúdico. No apto para fines médicos. Si estás bajo atención médica y/o padeces una enfermedad que requiere el uso de cualquier dispositivo médico, consulta a tu doctor antes de usar el producto. Deja de utilizar el producto inmediatamente si experimentas irritación cutánea, dolor o malestar y consulta con tu médico.
- Este aparato solo pueden utilizarlo adultos y personas con discapacidad física, sensorial o mental o falta de experiencia y conocimiento si cuentan con supervisión o se les facilitan las instrucciones para utilizarlo de forma segura y que entiendan los riesgos que entraña. Los niños no deben jugar con el aparato. Los niños no deben encargarse de la limpieza y el mantenimiento del aparato. No utilice el aparato en zonas hinchadas o inflamadas de la piel.
- Mantener el producto alejado de los niños.
- Limpiar siempre el producto antes y después de utilizarlo siguiendo las instrucciones del manual.
- Comprobar con regularidad si existen daños en el cargador y en el juguete y no utilizar el dispositivo si algún componente está dañado.
- Para evitar daños en el producto, ni el producto ni su batería deben exponerse a temperaturas superiores a 45°C, desmontarse o dañarse mecánica o eléctricamente.
- Utilice el producto únicamente para los fines previstos. Este producto no se ha diseñado para su uso anal. ¡No lo utilice analmente!
- Compartir juguetes sexuales puede conllevar el contagio de enfermedades de transmisión sexual. No comparta sus juguetes sexuales con una persona distinta a su pareja. Utilice medidas de protección con su pareja si es necesario. No utilice el juguete si detecta grietas o signos de degradación en el material de la carcasa.
- Si parece que el juguete no funciona con normalidad, apagar y consultar el apartado de asistencia técnica de nuestra web.
- No utilice el dispositivo si alguno de los componentes presenta daños.

### ENVIRONMENTAL PROTECTION

As a distributor of electronic devices, we are legally obliged to accept the return of waste electrical and electronic devices free of charge. We expressly state that you as the user are legally obliged to return used batteries. Never throw away electronic devices or batteries in the household waste. The symbol shown below (crossed-out wheeled bin) is intended to expressly remind you of this. Electrical and electronic equipment contain hazardous substances that can be harmful to the environment and human health if not disposed of properly. Old batteries and accumulators contain pollutants which, if not properly stored or disposed of, can damage the environment or your health. Furthermore, old batteries and accumulators also contain important raw materials such as iron, zinc, manganese or nickel and can, therefore, be recycled. The separate collection of old batteries and accumulators is intended to enable proper recycling and avoid negative effects on the environment and human health. For further information, in particular with regard to returning batteries and electronic devices, see the our website. To reduce the impact on the environment, we encourage you to use the appropriate take-back systems when the product has reached end of life. Please contact your local or regional waste administration for details.

### TECHNICAL SPECIFICATIONS

Model: We-Vibe Tango X  
Model No.: 21000-01  
Power input: 100-240 V ~ 50/45 Hz  
Output: 5 V  $\overline{\text{---}}$  0.75 A

EAR registration number: DE 74619272

## PT MAIS INFORMAÇÕES

### VIBRADOR A CARREGAR

- Antes da primeira utilização do dispositivo de carga, verifique a tensão local, uma vez que a tensão local da rede elétrica não pode exceder a tensão máxima da rede elétrica indicada no dispositivo de carga.
- O dispositivo apenas deve ser alimentado a uma tensão extremamente baixa de segurança, correspondente à que se encontra indicada no aparelho.
- Nunca coloque o dispositivo de carga ou o cabo de carga dentro de água ou outros fluidos.
- Este aparelho contém pilhas que não podem ser substituídas.
- Este produto contém uma bateria recarregável de iões de lítio.
- Atingir o nível de carga máximo pode demorar até cerca de 90 minutos, dependendo do nível de carga no início do carregamento.
- Não é necessário esgotar a bateria antes de recarregar.
- Quando é usada a porta USB de um computador, o produto não carrega se o computador entrar em modo de suspensão.
- Qualquer adaptador de carga USB compatível com o produto pode ser usado para o carregamento.
- Para garantir uma longa duração da bateria, carrega o aparelho regularmente, mesmo que não seja utilizado.

### SEGURANÇA

- Vendido apenas como produto novo. Não adequado para fins médicos. Se estás sob os cuidados de um médico e/ou tens uma doença que requer a utilização de qualquer dispositivo médico, consulta o teu médico antes de utilizares este produto. Para imediatamente de utilizar o produto se sentires qualquer irritação cutânea, dor ou desconforto e consulta o teu médico.
- Este dispositivo apenas pode ser utilizado por adultos e pessoas com capacidades físicas, sensoriais ou mentais reduzidas ou com falta de experiência e conhecimentos caso tenham supervisão ou instruções relativas à utilização do dispositivo em segurança e compreendam os perigos envolvidos. As crianças não devem brincar com o dispositivo. A limpeza e a manutenção por parte do utilizador não devem ser feitas por crianças. Não utilizar em zonas inchadas ou inflamadas da pele.
- Mantém o produto fora do alcance de crianças.
- Limpa sempre o produto antes e depois da utilização, segundo as instruções do manual.
- Verifica regularmente se o dispositivo de carga e o aparelho estão danificados e não utilizes o aparelho se algum dos seus componentes estiver danificado.
- De forma a evitares danos no produto, nem o produto nem a sua bateria devem ser expostos a temperaturas superiores a 45°C, não devem ser desmontados nem danificados mecânica ou eletricamente.
- Utilize o produto apenas para o fim previsto. Este produto não foi concebido para o uso anal. Não usar analmente!
- A partilha de brinquedos eróticos pode transmitir doenças sexuais. Não partilhe os seus brinquedos eróticos com outras pessoas a não ser com o seu parceiro. Se necessário, use medidas de protecção com o seu parceiro. Não utilize o brinquedo se detectar quaisquer fissuras ou sinais de degradação no material do revestimento.
- Se o teu brinquedo apresentar um funcionamento fora do normal, desliga-o e consulta a secção de apoio no nosso site.
- Não utilize o dispositivo se um dos componentes estiver danificado.

### ENVIRONMENTAL PROTECTION

As a distributor of electronic devices, we are legally obliged to accept the return of waste electrical and electronic devices free of charge. We expressly state that you as the user are legally obliged to return used batteries. Never throw away electronic devices or batteries in the household waste. The symbol shown below (crossed-out wheeled bin) is intended to expressly remind you of this. Electrical and electronic equipment contain hazardous substances that can be harmful to the environment and human health if not disposed of properly. Old batteries and accumulators contain pollutants which, if not properly stored or disposed of, can damage the environment or your health. Furthermore, old batteries and accumulators also contain important raw materials such as iron, zinc, manganese or nickel and can, therefore, be recycled. The separate collection of old batteries and accumulators is intended to enable proper recycling and avoid negative effects on the environment and human health. For further information, in particular with regard to returning batteries and electronic devices, see the our website. To reduce the impact on the environment, we encourage you to use the appropriate take-back systems when the product has reached end of life. Please contact your local or regional waste administration for details.

### TECHNICAL SPECIFICATIONS

Model: We-Vibe Tango X  
Model No.: 21000-01  
Power input: 100-240 V ~ 50/45 Hz  
Output: 5 V  $\overline{\text{---}}$  0.75 A

EAR registration number: DE 74619272

## IT MAGGIORI INFORMAZIONI

### CARICAMENTO DEL VIBRATORE

- Prima del primo utilizzo del dispositivo di ricarica, verificare la tensione di alimentazione locale, in quanto la tensione di rete locale non deve superare la tensione massima indicata sul dispositivo di ricarica.
- L'apparecchio deve essere alimentato solo a bassissima tensione di sicurezza corrispondente alla marcatura sull'apparecchio.
- Non immergere mai il dispositivo di carica o il cavo di ricarica in acqua o altri liquidi.
- Questo apparecchio contiene batterie non sostituibili.
- Questo prodotto contiene una batteria ricaricabile agli ioni di litio.
- La carica completa può richiedere fino a 90 minuti, a seconda del livello di carica della batteria al momento del collegamento all'energia elettrica.
- Non è necessario svuotare completamente la batteria prima di procedere alla carica.
- Quando si effettua la carica tramite la porta USB di un computer il prodotto non verrà caricato se il PC va in modalità stand-by.
- Per caricare il prodotto si può utilizzare qualsiasi caricatore USB con uscita corrispondente a quella del dispositivo.
- Per garantire una lunga durata della batteria, si prega di ricaricare il dispositivo regolarmente, anche se non utilizzato.

### SICUREZZA

- Venduto solo come novità. Non adatto a scopi medici. Se siete in cura da uno specialista e/o soffrite di un problema che richiede l'uso di un dispositivo medico, consultate il vostro medico prima di utilizzare questo prodotto. Interrompere immediatamente l'uso del prodotto in caso di irritazioni cutanee, dolore o disagio e rivolgetevi al vostro medico.
- Questo apparecchio può essere utilizzato solo da adulti e da persone con ridotte capacità fisiche, sensoriali o mentali, oppure da persone prive di esperienza e conoscenza, solo se sotto la supervisione di una persona responsabile della loro sicurezza, che li abbia istruiti all'utilizzo dell'apparecchio in maniera sicura, e se ne hanno compreso i pericoli. I bambini non devono giocare con l'apparecchio. La pulizia e la manutenzione dell'apparecchio non devono essere effettuate da bambini. Non utilizzare su aree di pelle gonfie o infiammate.
- Tenere il prodotto lontano dalla portata dei bambini.
- Pulire sempre il prodotto prima e dopo l'uso secondo le istruzioni riportate nel manuale.
- Controllare regolarmente il caricabatteria e il giocattolo per verificare la presenza di eventuali danni e non utilizzare il dispositivo se i componenti sono danneggiati.
- Per evitare danni, il prodotto e la sua batteria non devono essere esposti a temperature superiori a 45°C, non devono essere smontati o danneggiati meccanicamente o elettricamente.
- Utilizzare il prodotto solo per lo scopo previsto. Questo apparecchio non è stato sviluppato per l'uso anale. Non utilizzare per via anale!
- La condivisione di giocattoli sessuali può trasmettere malattie sessuali. Non condividere i giocattoli sessuali con altre persone al di fuori del proprio partner. Se necessario, usare misure di protezione con il partner. Non utilizzare il giocattolo se si rilevano crepe o segni di deterioramento nel materiale di rivestimento.
- Se il vostro giocattolo sembra funzionare in modo anomalo, spegnetelo e consultate la sezione di assistenza sul nostro sito web.
- Non utilizzare il dispositivo se uno dei componenti è danneggiato.

### ENVIRONMENTAL PROTECTION

As a distributor of electronic devices, we are legally obliged to accept the return of waste electrical and electronic devices free of charge. We expressly state that you as the user are legally obliged to return used batteries. Never throw away electronic devices or batteries in the household waste. The symbol shown below (crossed-out wheeled bin) is intended to expressly remind you of this. Electrical and electronic equipment contain hazardous substances that can be harmful to the environment and human health if not disposed of properly. Old batteries and accumulators contain pollutants which, if not properly stored or disposed of, can damage the environment or your health. Furthermore, old batteries and accumulators also contain important raw materials such as iron, zinc, manganese or nickel and can, therefore, be recycled. The separate collection of old batteries and accumulators is intended to enable proper recycling and avoid negative effects on the environment and human health. For further information, in particular with regard to returning batteries and electronic devices, see the our website. To reduce the impact on the environment, we encourage you to use the appropriate take-back systems when the product has reached end of life. Please contact your local or regional waste administration for details.

### TECHNICAL SPECIFICATIONS

Model: We-Vibe Tango X  
Model No.: 21000-01  
Power input: 100-240 V ~ 50/45 Hz  
Output: 5 V  $\overline{=}$  0.75 A

EAR registration number: DE 74619272

## NL MEER INFORMATIE

### VIBRATOR OPLADEN

- Controleer voordat je het apparaat voor de eerste keer gaat gebruiken de lokale netspanning. Deze mag niet hoger zijn dan de maximale netspanning die staat aangegeven op de oplader.
- De voeding voor het apparaat moet extra lage veiligheidsspanning zijn die overeenkomt met de gegevens op het apparaat.
- Het apparaat of de laadkabel tijdens het opladen nooit onderdompelen in water of andere vloeistoffen.
- Het apparaat bevat een accu die niet vervangen kan worden.
- Dit product bevat een oplaadbare lithium-ion accu.
- Volledig opladen kan tot 90 minuten duren, afhankelijk van hoe vol de accu is bij het starten van het opladen.
- De accu hoeft niet helemaal leeg te zijn voor hij weer wordt opgeladen.
- Als er een USB-poort van een computer wordt gebruikt, laadt het product niet op als de computer in de slaapstand gaat.
- Elke in de handel verkrijgbare USB-stroomadapter met een output die het product vereist kan worden gebruikt voor het opladen.
- Om een lange levensduur van de batterij te garanderen, laad het apparaat regelmatig op, ook als het niet gebruikt wordt.

### VEILIGHEID

- Alleen verkocht als nieuw product. Niet geschikt voor medische doeleinden. Als u onder de zorg van een arts staat of een aandoening heeft waarvoor u een medisch hulpmiddel nodig heeft, raadpleeg dan uw arts voordat u dit product gebruikt. Stop onmiddellijk met het gebruik van het product als u huidirritaties, pijn of ongemak ervaart en raadpleeg direct uw arts.
- Dit apparaat mag enkel door volwassenen worden gebruikt, en door mensen met een fysieke, sensorische of mentale beperking of gebrek aan ervaring en kennis, mits ze begeleiding of instructies krijgen met betrekking tot veilig gebruik van het apparaat en de mogelijke risico's ervan begrijpen. Dit apparaat is geen speelgoed voor kinderen. Reiniging en onderhoud mogen niet worden uitgevoerd door kinderen. Gebruik het apparaat niet op gezwollen of ontstoken delen van de huid.
- Houd het product uit de buurt van kinderen.
- Reinig het product altijd voor en na het gebruik volgens de instructies die in de handleiding vermeld staan.
- Controleer het product en de oplader regelmatig op schade en gebruik het apparaat niet als het blijkt dat onderdelen beschadigd zijn.
- Om schade aan het product te voorkomen, mogen het product en de batterij niet worden blootgesteld aan temperaturen boven de 45°C, mogen niet worden gedemonteerd en en mogen mechanisch of elektrisch niet beschadigd worden.
- Gebruik het product alleen waarvoor het bestemd is. Dit product is niet ontworpen voor anaal gebruik. Niet anaal gebruiken!
- Het delen van seksspeeltjes kan geslachtsziekten overdragen. Deel je seksspeeltje met niemand anders dan met je partner. Gebruik zo nodig met je partner beschermende middelen. Gebruik het speeltje niet als je barstjes of andere beschadigingen in het buitenste materiaal ontdekt.
- Als uw speelgoed abnormaal lijkt te werken, schakel het apparaat dan uit en raadpleeg de hulp afdeling op onze website.
- Gebruik het apparaat niet als een van de onderdelen beschadigd is.

### ENVIRONMENTAL PROTECTION

As a distributor of electronic devices, we are legally obliged to accept the return of waste electrical and electronic devices free of charge. We expressly state that you as the user are legally obliged to return used batteries. Never throw away electronic devices or batteries in the household waste. The symbol shown below (crossed-out wheeled bin) is intended to expressly remind you of this. Electrical and electronic equipment contain hazardous substances that can be harmful to the environment and human health if not disposed of properly. Old batteries and accumulators contain pollutants which, if not properly stored or disposed of, can damage the environment or your health. Furthermore, old batteries and accumulators also contain important raw materials such as iron, zinc, manganese or nickel and can, therefore, be recycled. The separate collection of old batteries and accumulators is intended to enable proper recycling and avoid negative effects on the environment and human health. For further information, in particular with regard to returning batteries and electronic devices, see the our website. To reduce the impact on the environment, we encourage you to use the appropriate take-back systems when the product has reached end of life. Please contact your local or regional waste administration for details.

### TECHNICAL SPECIFICATIONS

Model: We-Vibe Tango X  
Model No.: 21000-01  
Power input: 100-240 V ~ 50/45 Hz  
Output: 5 V  $\overline{\text{---}}$  0.75 A

EAR registration number: DE 74619272

## SV MER INFORMATION

### LADDNING AV VIBRATOR

- Innan du använder laddaren ska du kontrollera den lokala spänningsnivån eftersom den lokala nätspänningen inte får överskrida den högsta tillåtna nätspänningen som anges på laddaren.
- Produkten får endast försörjas med extra låg säkerhetsspänning som överensstämmer med märkningen på produkten.
- Doppa aldrig ned laddaren eller laddningskabeln i vatten eller andra vätskor.
- Denna produkt innehåller ej utbytbara batterier.
- Denna produkt innehåller ett uppladdningsbart ljonbatteri.
- Att ladda fullt kan ta upp till 90 minuter, beroende på batterinivån när laddningen påbörjas.
- Batteriet behöver inte laddas ur helt före laddning.
- Vid laddning via USB-port kommer inte produkten att laddas när datorn försätts i viloläge.
- Alla USB-strömadaptrar med kompatibel uteffekt kan användas för laddning.
- För att batteriet ska hålla länge är det viktigt att ladda det regelbundet, även om det inte används.

### SÄKERHET

- Endast avsedd som nöjesprodukt. Olämplig för medicinska ändamål. Om du är under läkarvård eller har ett tillstånd som kräver användning av medicinsk utrustning, kontakta då din läkare innan du använder den här produkten. Sluta använda produkten omedelbart om du får hudirritationer, smärta eller obehag och rådfråga din läkare.
- Denna produkt kan användas endast av vuxna och av personer med nedsatt fysisk, sensorisk eller mental förmåga samt av personer som saknar erfarenhet och kunskap om produkten, under förutsättning av de hålls under uppsikt eller har instruerats i hur produkten används på ett säkert sätt och förstår vilka faror som kan uppstå. Barn får inte leka med produkten. Barn får inte rengöra eller utföra underhåll av produkten. Använd inte på svullen eller inflammerad hud.
- Förvara produkten utom räckhåll för barn.
- Rengör alltid produkten före och efter användning i enlighet med instruktionerna i bruksanvisningen.
- Kontrollera regelbundet laddaren och apparaten efter skador. Använd inte apparaten om någon komponent är skadad.
- För att undvika skador på produkten får produkten och dess batteri inte utsättas för temperaturer över 45°C, monteras isär eller utsättas för mekaniska eller elektriska skador.
- Produkten ska endast användas för avsett ändamål. Produkten är inte avsedd för anal användning. Använd inte produkten anal!
- Om man delar sina sexleksaker med andra personer finns risk för överföring av könssjukdomar. Dela inte dina sexleksaker med några andra personer än din partner. Använd skydd även med din partner om detta är nödvändigt. Använd inte leksaken om det finns sprickor eller tecken på slitage på ytterhöljet.
- Om apparaten inte fungerar som den brukar ska du stänga av den och vända dig till supporten på vår hemsida.
- Använd inte produkten om någon av dess komponenter är skadad.

### ENVIRONMENTAL PROTECTION

As a distributor of electronic devices, we are legally obliged to accept the return of waste electrical and electronic devices free of charge. We expressly state that you as the user are legally obliged to return used batteries. Never throw away electronic devices or batteries in the household waste. The symbol shown below (crossed-out wheeled bin) is intended to expressly remind you of this. Electrical and electronic equipment contain hazardous substances that can be harmful to the environment and human health if not disposed of properly. Old batteries and accumulators contain pollutants which, if not properly stored or disposed of, can damage the environment or your health. Furthermore, old batteries and accumulators also contain important raw materials such as iron, zinc, manganese or nickel and can, therefore, be recycled. The separate collection of old batteries and accumulators is intended to enable proper recycling and avoid negative effects on the environment and human health. For further information, in particular with regard to returning batteries and electronic devices, see our website. To reduce the impact on the environment, we encourage you to use the appropriate take-back systems when the product has reached end of life. Please contact your local or regional waste administration for details.

### TECHNICAL SPECIFICATIONS

Model: We-Vibe Tango X  
Model No.: 21000-01  
Power input: 100-240 V ~ 50/45 Hz  
Output: 5 V --- 0.75 A

EAR registration number: DE 74619272

## PL WIĘCEJ INFORMACJI

### ŁADOWANIE WIBRATORA

- Przed pierwszym użyciem ładowarki należy sprawdzić lokalny poziom napięcia, ponieważ lokalne napięcie sieciowe nie może przekraczać maksymalnego napięcia sieciowego wskazanego na ładowarce.
- Urządzenie może być ładowane tylko bezpiecznym niskim napięciem, zgodnie z oznaczeniem na urządzeniu.
- Nigdy nie zanurzać ładowarki ani przewodu ładującego w wodzie ani innych płynach.
- To urządzenie zawiera niewymienne baterie.
- Ten produkt zawiera litowo-jonowy akumulator.
- Naładowanie baterii do maksymalnego poziomu może potrwać do 90 minut w zależności od wyjściowego poziomu naładowania baterii.
- Bateria nie musi zostać rozładowana, żeby podłączyć ją do ładowania.
- Urządzenie podłączone do komputera przez port USB nie będzie się ładowało, jeśli komputer przejdzie w tryb uśpienia.
- Do ładowania można używać dowolnego, dostępnego na rynku zasilacza USB z wyjściem zgodnym z parametrami urządzenia.
- Aby zapewnić długie działanie baterii, należy regularnie ładować urządzenie, nawet jeśli jest nieużywane.

### BEZPIECZEŃSTWO

- Produkt sprzedawany wyłącznie do celów rozrywkowych. Nieodpowiedni do użytku medycznego. Jeśli jesteś pod opieką lekarską lub Twój stan wymaga korzystania z jakiegokolwiek sprzętu medycznego, przed użyciem tego produktu skonsultuj się z lekarzem. Natychmiast zaprzestań korzystania z produktu w przypadku wystąpienia podrażnień skóry, bólu lub uczucia dyskomfortu i skonsultuj się z lekarzem.
- Z urządzenia mogą korzystać wyłącznie osoby dorosłe, a także osoby o obniżonej sprawności fizycznej, sensorycznej lub umysłowej bądź osoby nieposiadające wystarczającej wiedzy i doświadczenia, jeśli pozostają pod nadzorem lub zostały przeszkolone w zakresie bezpiecznego korzystania z urządzenia i rozumieją ewentualne ryzyko. Dzieci nie mogą bawić się urządzeniem. Czyszczenie i konserwacja nie mogą być dokonywane przez dzieci. Nie stosować na spuchnięte ani zaognione obszary skóry.
- Trzymaj produkt z dala od dzieci.
- Przed użyciem i po użyciu produktu należy zawsze go wyczyścić zgodnie z instrukcją.
- Należy regularnie sprawdzać ładowarkę i zabawkę pod kątem uszkodzeń i nie korzystać z urządzenia, jeśli jakiegokolwiek elementy uległy uszkodzeniu.
- Aby uniknąć uszkodzenia produktu, nie należy wystawiać go na działanie temperatur powyżej 45°C, demontować ani narażać na uszkodzenia mechaniczne lub elektryczne.
- Produkt może być używany tylko zgodnie z przeznaczeniem. Produkt nie jest przeznaczony do stosowania analnego. Nie stosować analnie!
- Współdzielenie zabawek seksualnych może prowadzić do transmisji chorób przenoszonych drogą płciową. Nie należy współdzielić zabawek seksualnych z żadną osobą z wyjątkiem partnera/partnerki. Jeśli to konieczne, należy stosować z partnerem/partnerką środki ochronne. Nie używać zabawki w przypadku wykrycia pęknięć lub oznak uszkodzenia powłoki.
- Jeśli zabawka wydaje się działać nieprawidłowo, należy ją wyłączyć i skonsultować się z sekcją wsparcia na naszej stronie internetowej.
- Nie używać produktu, jeśli jeden z elementów jest uszkodzony.

### ENVIRONMENTAL PROTECTION

As a distributor of electronic devices, we are legally obliged to accept the return of waste electrical and electronic devices free of charge. We expressly state that you as the user are legally obliged to return used batteries. Never throw away electronic devices or batteries in the household waste. The symbol shown below (crossed-out wheeled bin) is intended to expressly remind you of this. Electrical and electronic equipment contain hazardous substances that can be harmful to the environment and human health if not disposed of properly. Old batteries and accumulators contain pollutants which, if not properly stored or disposed of, can damage the environment or your health. Furthermore, old batteries and accumulators also contain important raw materials such as iron, zinc, manganese or nickel and can, therefore, be recycled. The separate collection of old batteries and accumulators is intended to enable proper recycling and avoid negative effects on the environment and human health. For further information, in particular with regard to returning batteries and electronic devices, see the our website. To reduce the impact on the environment, we encourage you to use the appropriate take-back systems when the product has reached end of life. Please contact your local or regional waste administration for details.

### TECHNICAL SPECIFICATIONS

Model: We-Vibe Tango X  
Model No.: 21000-01  
Power input: 100-240 V ~ 50/45 Hz  
Output: 5 V  $\equiv$  0.75 A

EAR registration number: DE 74619272

## CZ DALŠÍ INFORMACE

### NABÍJENÍ VIBRÁTORU

- Před prvním použitím nabíječky zkontrolujte místní úroveň napětí, protože místní napětí hlavního vedení nesmí překročit maximální napětí vedení udávané na nabíječce.
- Zařízení musí být napájeno pouze bezpečným extra nízkým napětím odpovídajícím označení na zařízení.
- Nabíječku ani nabíjecí kabel nikdy neponořujte do vody ani jiných kapalin.
- Toto zařízení obsahuje baterie, které není možné vyměnit.
- Tento produkt obsahuje dobíjecí lithium-iontovou baterii.
- Nabíjení do plného stavu baterie může trvat až 90 minut, podle úrovně nabití při začátku nabíjení.
- Není potřeba baterii před nabíjením úplně vybit.
- Pokud k nabíjení používáte USB port počítače, výrobek se nebude nabíjet, pokud počítač přejde do úsporného režimu.
- K nabíjení může být použit jakýkoliv běžně dostupný USB adaptér, který odpovídá požadavkům výrobku.
- Aby byla zaručena dlouhá životnost baterie, přístroj pravidelně nabíjej, i když ho právě nepoužíváš.

### BEZPEČNOST

- Prodáváno pouze jako novinka. Není vhodné pro lékařské účely. Pokud jsi v péči lékaře a/nebo tvůj stav vyžaduje používání zdravotnického prostředku, porad' se před použitím tohoto výrobku se svým lékařem. Výrobek ihned přestaň používat, pokud u tebe dojde k podráždění pokožky, objeví se bolest nebo nepříjemný pocit, a porad' se se svým lékařem.
- Toto zařízení mohou používat pouze dospělí. Osoby se sníženými fyzickými, smyslovými nebo duševními schopnostmi nebo nedostatkem zkušeností a znalostí mohou zařízení používat pod dohledem nebo po obdržení instrukcí ohledně bezpečného používání zařízení a pokud rozumí souvisejícím rizikům. Se zařízením by si neměly hrát děti. Čištění a údržbu by neměly provádět děti. Nepoužívejte na oteklé nebo zanícené oblasti kůže.
- Ukládej výrobek mimo dosah dětí.
- Před každým použitím a po něm výrobek vyčisti podle pokynů uvedených v návodu.
- Pravidelně nabíječku a hračku kontroluj, zda nejsou poškozené, a nepoužívej přístroj, pokud jsou některé jeho součásti poškozeny.
- Aby se předešlo poškození výrobku, nesmí být výrobek a jeho baterie vystavovány teplotám nad 45 °C, nesmí být rozebírány ani mechanicky či elektricky poškozovány.
- Produkt používejte pouze k určenému účelu. Produkt není určený k análnímu použití. Nepoužívejte análně!
- Při sdílení sexuálních hraček může dojít k přenosu pohlavně přenosných onemocnění. Sexuální hračky sdílejte pouze se svým partnerem. V případě potřeby použijte se svým partnerem ochranné prostředky. Hračku nepoužívejte, pokud si na povrchu všimnete prasklin nebo známek degradace.
- Jestliže se zdá, že hračka nefunguje správně, vypni ji a podívej se na našich webových stránkách na oddíl podpory.
- Zařízení nepoužívejte, pokud je jedna ze součástí poškozená.

### ENVIRONMENTAL PROTECTION

As a distributor of electronic devices, we are legally obliged to accept the return of waste electrical and electronic devices free of charge. We expressly state that you as the user are legally obliged to return used batteries. Never throw away electronic devices or batteries in the household waste. The symbol shown below (crossed-out wheeled bin) is intended to expressly remind you of this. Electrical and electronic equipment contain hazardous substances that can be harmful to the environment and human health if not disposed of properly. Old batteries and accumulators contain pollutants which, if not properly stored or disposed of, can damage the environment or your health. Furthermore, old batteries and accumulators also contain important raw materials such as iron, zinc, manganese or nickel and can, therefore, be recycled. The separate collection of old batteries and accumulators is intended to enable proper recycling and avoid negative effects on the environment and human health. For further information, in particular with regard to returning batteries and electronic devices, see the our website. To reduce the impact on the environment, we encourage you to use the appropriate take-back systems when the product has reached end of life. Please contact your local or regional waste administration for details.

### TECHNICAL SPECIFICATIONS

Model: We-Vibe Tango X  
Model No.: 21000-01  
Power input: 100-240 V ~ 50/45 Hz  
Output: 5 V  $\approx$  0.75 A

EAR registration number: DE 74619272

#### ЗАРЯДКА ВИБРАТОРА

- Перед первым использованием зарядного устройства проверьте уровень местного напряжения. Местное сетевое напряжение не должно превышать максимальное сетевое напряжение, указанное на зарядном устройстве.
- Прибор следует заряжать только при безопасном сверхнизком напряжении, соответствующем маркировке на приборе.
- Никогда не погружайте зарядное устройство или зарядный кабель в воду или другие жидкости.
- Данный прибор содержит аккумуляторные батареи, не подлежащие замене.
- Данный прибор оснащен перезаряжаемой литий-ионной аккумуляторной батареей.
- Полная зарядка может занять до 90 минут, в зависимости от текущего уровня заряда.
- Нет необходимости разряжать батарею полностью перед зарядкой.
- Устройство не заряжается через USB-порт от компьютера, если компьютер перешел в спящий режим.
- Для зарядки можно использовать любой серийный USB-адаптер питания с выходом, соответствующим номиналу устройства.
- Перед первым использованием зарядного устройства проверьте уровень местного напряжения. Местное сетевое напряжение не должно превышать максимальное сетевое напряжение, указанное на зарядном устройстве.

#### БЕЗОПАСНОСТЬ

- Изделие продается только в качестве нового. Не предусмотрено для использования в медицинских целях. Если Вы находитесь под наблюдением врача и / или Ваше состояние здоровья требует использования какого-либо медицинского устройства, то перед использованием данного изделия Вам необходимо проконсультироваться с врачом. Немедленно прекратите использование изделия в том случае, если появятся раздражения кожи или Вы начнете испытывать боль или дискомфорт, и обязательно обратитесь к врачу.
- Данный прибор предназначен для использования только взрослыми лицами, а также лицами с ограниченными физическими, сенсорными или умственными способностями, или с отсутствием опыта и знаний при условии, что они получили инструкции относительно безопасного использования прибора и понимают связанные с его использованием риски. Детям запрещено играть с прибором, а также чистить его или мыть. Не используйте прибор на опухших или воспаленных участках кожи.
- Храните изделие в местах, недоступных для детей.
- Всегда очищайте изделие до и после использования в соответствии с инструкциями, приведенными в руководстве.
- Регулярно проверяйте зарядное устройство и изделие на предмет наличия повреждений и не используйте изделие в том случае, если какие-либо его компоненты повреждены.
- Во избежание возникновения повреждений не подвергайте изделие и его аккумулятор воздействию температур выше 45°C, демонтажу, а также механическим или электрическим повреждениям.
- Используйте прибор исключительно по назначению. Данный прибор не предназначен для анального использования. Не используйте прибор анально!
- Совместное использование секс-игрушек может привести к передаче заболеваний половым путем. Не используйте секс-игрушки совместно с другими пользователями, за исключением вашего полового партнера. При необходимости используйте средства защиты. Не используйте секс-игрушку, если вы обнаружите на ее поверхности какие-либо трещины или признаки повреждения.
- Если в работе изделия наблюдаются сбои, то Вам следует выключить его и обратиться в службу поддержки, контактные данные которой указаны на нашем веб-сайте.
- Не используйте прибор в случае, если один из его компонентов поврежден.

#### TECHNICAL SPECIFICATIONS

Model: We-Vibe Tango X  
 Model No.: 21000-01  
 Power input: 100-240 V ~ 50/45 Hz  
 Output: 5 V = 0.75 A

EAR registration number: DE 74619272



## CN 更多信息

### 震动器充电

- 第一次使用充电装置之前, 请检查当地电压, 因为当地电源电压不得超过本充电装置规定的最大电源电压。
- 本装置必须仅根据装置上的标记使用安全特低电压供电。
- 切勿将充电装置或充电线缆浸入水或其他液体中, 或用水或其他液体冲洗。
- 本装置随附不可更换电池。
- 本产品附一个可充电的锂离子电池。
- 完全充电可能须要90分钟, 实际需时取决于充电开始时的充电水平。
- 充电前无须耗尽电池用量。
- 当使用电脑USB端口时, 如果你的电脑进入睡眠模式, 产品将不会进行充电。
- 任何输出端口对应产品电压值的商用USB转接器都可用于充电。
- 为延长电池寿命, 即使不使用设备, 也请定期为设备充电。

### 安全

- 仅以新品出售。不适合医疗目的使用。如果您正接受医生照护和/或存在需要使用任何医疗设备的情况, 请在使用本产品之前咨询您的医生。如果您感到任何皮肤刺激、疼痛或不适, 请立即停止使用该产品, 并咨询医生。
- 本装置仅供成年人使用。生理、官能或心智受限人士, 或者经验和/或知识不足者, 在有人监督, 或者经过装置安全使用方法指导并了解相关危险后, 亦允许使用。儿童不得玩耍本产品。清洁和用户维护不应由儿童进行。请勿用于皮肤肿胀或发炎区域。
- 请勿让儿童接触产品。
- 在使用前后, 请务必按照手册中的说明清洁产品。
- 定期检查充电设备和玩具是否损坏, 如果任何零件出现损坏, 请勿使用设备。
- 为避免产品损坏, 请勿将产品及其电池暴露在温度高于45°C的环境、对其进行拆卸, 或使其受到机械或电气损坏。
- 仅将本产品用于预定用途。本产品不适用于肛门内。请勿插入肛门!
- 共享性爱玩具可能会传染性疾病。除伴侣之外, 请勿与其他用户分享您的性爱玩具。与您的伴侣共享时, 请使用防护措施。如果发现覆盖材料有裂纹或剥落迹象, 请勿使用玩具。
- 如果您怀疑玩具出现功能异常, 请关闭电源并咨询我们网站上的技术支持。
- 如零件之一损坏, 请勿使用装置。

### TECHNICAL SPECIFICATIONS

Model: We-Vibe Tango X  
Model No.: 21000-01  
Power input: 100-240 V ~ 50/45 Hz  
Output: 5 V === 0.75 A

EAR registration number: DE 74619272

## TW 更詳細資料

### 震動器充電

- 第一次使用充電裝置之前，請檢查當地電壓，因為當地電源電壓不得超過本充電裝置規定的最大電源電壓。
- 本裝置必須僅根據裝置上的標記使用安全特低電壓供電。
- 切勿將充電裝置或充電線纜浸入水或其他液體中，或用水或其他液體沖洗。
- 本裝置隨附不可更換電池。
- 本產品附一個可充電的鋰離子電池。
- 要充滿電量可能需要90分鐘，確實時長取決於充電開始時的電量水平。
- 充電前無需耗盡電量。
- 當使用電腦USB端口時，如果你的電腦進入睡眠模式，產品則不會進行充電。
- 任何端口輸出對應產品電壓值的商用USB轉換器都可用於充電。
- 為延長電池壽命，即使不使用裝置，也請定期為裝置充電。

### 安全

- 僅以新品出售。不適合醫療目的使用。如果您正接受醫生照護及／或存在需要使用任何醫療裝置的狀況，請在使用本產品之前諮詢您的醫生。如果您感到任何皮膚刺激、疼痛或不適，請立即停止使用該產品，並諮詢醫生。
- 本裝置僅供成年人使用。生理、官能或心智受限人士，或者經驗及／或知識不足者，在有人監督，或者經過裝置安全使用方法指導並了解相關危險後，亦允許使用。兒童不得玩耍本產品。清潔和用戶維護不應由兒童進行。請勿用於皮膚腫脹或發炎區域。
- 請勿讓兒童接觸產品。
- 在使用前後，請務必按照手冊中的說明清潔產品。
- 定期檢查充電裝置和玩具是否損壞，如果任何零件出現損壞，請勿使用裝置。
- 為避免產品損壞，請勿將產品及其電池暴露在溫度高於45°C的環境、對其進行拆卸，或使其受到機械或電氣損壞。
- 僅將本產品用於預定用途。本產品不適用於肛門內。請勿插入肛門！
- 共享性愛玩具可能會傳染性疾病。除伴侶之外，請勿與其他用戶分享您的性愛玩具。與您的伴侶共用時，請使用防護措施。如果發現覆蓋材料有裂紋或剝落跡象，請勿使用玩具。
- 如果您懷疑玩具出現功能異常，請關閉電源並諮詢我們網站上的技術支援。
- 如零件之一損壞，請勿使用裝置。

### TECHNICAL SPECIFICATIONS

Model: We-Vibe Tango X  
Model No.: 21000-01  
Power input: 100-240 V ~ 50/45 Hz  
Output: 5 V = 0.75 A

EAR registration number: DE 74619272

## KR 추가 정보

### 바이브레이터 충전

- 충전 장치를 처음 사용하기 전에는, 현지 전압 레벨을 검사하세요. 현지 전원 전압이 충전 장치 지정 최대 전원 전압을 초과하면 안 됩니다.
- 기기는 기기 표시와 부합하는 안전 저전압 상태로만 공급해야 합니다.
- 절대로 물이나 기타 액체에 충전 장치나 케이블을 담그지 마세요.
- 본 기기는 재충전 불가 배터리를 장착하고 있습니다.
- 본 제품은 재충전 가능 리튬 이온 배터리를 장착하고 있습니다.
- 완전 충전까지는 배터리 잔여량에 따라 달라지며 최대 90분이 소요됩니다.
- 재충전 전에 배터리를 완전 소모하실 필요가 없습니다.
- 컴퓨터 USB 포트에 충전하실 경우, 컴퓨터가 절전 모드가 되면 충전이 되지 않습니다.
- 산출량이 지정된 전력과 일치하다면 어떠한 상업용 USB 어댑터로도 충전이 가능합니다.
- 긴 배터리 수명을 보장하려면, 사용하지 않더라도 장치를 정기적으로 충전하시기 바랍니다.

### 안전성

- 노벨티 제품으로만 판매됨. 의료용으로는 부적합. 의사의 관리를 받고 있고/거나 의료 장비 사용이 필요한 증상이있으면, 본 제품을 사용하기 전에 의사와 상담하시기 바랍니다. 피부 자극, 고통 또는 불편감이 있으면 즉시 제품 사용을 중단하고 의사와 상담하세요.
- 본 기기는 성인만 사용할 수 있고 신체, 감각 또는 정신 능력이 감소되거나 경험과 지식이 부족한 사람도 안전한 기기 사용에 관해 감독이나 지시를 받았고 관련 위험을 이해하고 있는 경우에는 사용할 수 있습니다. 어린이는 기기를 가지고 놀면 안 됩니다. 청소와 사용자 유지 보수는 어린이가 하면 안 됩니다. 붓거나 염증이 있는 피부 부위는 사용하지 마세요.
- 제품을 어린이의 손이 닿지 않는 곳에 보관하세요.
- 항상 매뉴얼의 지침에 따라 사용 전후에 제품을 청소하세요.
- 충전 장치와 장난감의 손상을 정기적으로 검사하고 부품 손상이 있으면 장치를 사용하지 마세요.
- 제품 손상을 피하기 위해, 제품과 제품 배터리는 45°C 넘는 온도에 노출하거나, 분해하거나, 기계적이거나 전기적으로 손상을 입히면 안 됩니다.
- 제품은 용도에만 사용하세요. 본 제품은 향문용이 아닙니다. 향문에 사용하지 마세요!
- 섹스 토이를 함께 쓰면 성병이 옮을 수 있습니다. 섹스 토이는 파트너 외의 다른 사용자와 함께 쓰지 마세요. 필요하다면 파트너와 보호 조치를 이용하세요. 커버 재질에 어떤 균열이나 파손 징후가 보이면 토이를 사용하지 마세요.
- 장난감이 이상하게 작동하는 것 같이 보이면, 끄고 당사 웹사이트에서 지원 부서와 상담하세요.
- 부품 하나가 손상되면 장치를 사용하지 마세요.

### TECHNICAL SPECIFICATIONS

Model: We-Vibe Tango X  
Model No.: 21000-01  
Power input: 100-240 V ~ 50/45 Hz  
Output: 5 V --- 0.75 A

EAR registration number: DE 74619272

## JA その他の情報

### バイブレーターの充電

- 充電器を初めて使用する前に、地域の電圧レベルを確認してください。地域の電源電圧が、充電器の最大電源電圧を超えないようにしてください。
- 器具のマーキングに準拠した安全な低電圧で、器具に電力を供給してください。
- 充電器や充電ケーブルを、水や他の液体に浸さないでください。
- この器具には、充電不可能なバッテリーが含まれています。
- 当製品には、充電可能なリチウムイオン電池が含まれています。
- 充電開始時のバッテリー残量によって、フル充電には最大90分かかる場合があります。
- 充電する前にバッテリーを使い切る必要はありません。
- コンピューターのUSBポートを使用する際、コンピューターがスリープモードだと当製品は充電されません。
- 当製品の定格出力に対応した市販のUSB電源アダプターであれば、充電に使用できます。
- 電池の寿命を長く保証するため、ご使用にならない場合でも、定期的に機器に充電してください。

### 安全のために

- ノベルティ商品としてのみ販売。医療用には適していません。現在医師による治療を受けている方や、医療機器の使用を必要とする病態がある方は、本製品のご使用前に、担当医にご相談ください。皮膚の刺激、痛み、または不快感を感じた場合は、本製品の使用を直ちに中止し、担当医にご相談ください。
- この器具は、成人のみを対象としています。また、身体的、感覚的、精神的能力に制限があったり、経験や知識に欠ける人物の場合、安全に器具を使用し、危険を理解するための監視および始動のもと、使用するようしてください。お子様が、この器具で遊ばないようにしてください。お子様が洗淨およびユーザーメンテナンスを行わないようにしてください。炎症やむくみのある肌には使用しないでください。
- 本製品はお子さまの手の届かないところに保管してください。
- ご使用の前には必ず、マニュアルに記載されている指示に従って本製品のお手入れをしてください。
- 充電器と本品にダメージがないか定期的にチェックし、何らかの損傷が構成部品にみられる場合は、機器の使用をおやめください。
- 製品へのダメージを防ぐため、製品とその電池が45°Cを超える熱にさらされないことがないように、また分解したり、機械的あるいは電気的な損傷を与えたりしないようにしてください。
- 使用目的に準拠して、製品を使用してください。当製品は、アナルへの使用を想定して設計されていません。アナルには、使用しないでください。
- 性具を共有することにより、性感染症に感染する危険があります。性具は、パートナー以外の人物と、共有しないでください。パートナーと共に使用する際も、必要に応じて、保護措置を講じてください。性具のカバー素材にヒビや劣化がある場合は、性具を使用しないでください。
- 本品に機能上の不具合がみられる場合は、電源を切って、当ウェブサイトのサポート部にお問い合わせください。
- コンポーネントの一部が損傷している場合、器具を使用しないでください。

### TECHNICAL SPECIFICATIONS

Model: We-Vibe Tango X  
Model No.: 21000-01  
Power input: 100-240 V ~ 50/45 Hz  
Output: 5 V --- 0.75 A

EAR registration number: DE 74619272